

**Laporan Kinerja Bulanan Danamas Rupiah Plus Juni 2024**

**Perkembangan Reksa Dana . Sinarmas Asset Management**

Per 28 Juni 2024 total dana kelolaan reksa dana . Sinarmas Asset Management mencapai Rp 36.962 triliun.

**Profile Manajer Investasi**

Sinarmas Asset Management merupakan anak perusahaan dari Sinarmas Sekuritas, sebagai salah satu perusahaan sekuritas terkemuka dan berpengalaman di bidang pasar modal Indonesia lebih dari 30 tahun. Sinarmas Asset Management berdiri sejak tanggal 9 April 2012 dengan izin Baepepam-LK No. KEP-03/BL/MI/2012, dimana Sinarmas Asset Management fokus pada pengelolaan aset yang profesional dan pruden serta memberikan pelayanan yang terbaik kepada nasabahnya.

**Tujuan dan Komposisi Investasi**

Untuk memperoleh tingkat pendapatan yang stabil dan bersaing dengan tetap mempertahankan nilai modal investasi serta menjaga kestabilan likuiditas dengan tingkat resiko yang relatif rendah.

100% pada instrumen pasar uang/efek hutang yang mempunyai jatuh tempo kurang dari 1 tahun.

**Manfaat Investasi di Reksa Dana :**

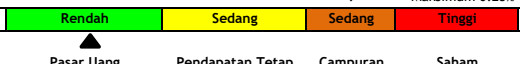
1. Pengelolaan secara Profesional
2. Diversifikasi Investasi
3. Bebas Pajak
4. Potensi Pertumbuhan Nilai Investasi
5. Kemudahan Pencairan Investasi

**Informasi Umum**

Tipe Reksa Dana	:	Pasar Uang
Tanggal Peluncuran	:	13 Juni 2006
Tanggal Efektif Reksa Dana	:	09 Juni 2006
No Surat Efektif Reksa Dana	:	
Nilai Aktiva Bersih per unit	:	Rp 1,722.77
Nilai Aktiva Bersih (Milyar IDR)	:	Rp 1,670.30
Mata Uang	:	Rupiah
Bank Kustodi	:	Bank CIMB Niaga
Bloomberg Ticker	:	SIDARPL:U
ISIN Code	:	IDN000037702

**Informasi Lain**

Investasi Awal	:	Rp 100,000
Investasi selanjutnya	:	Rp 100,000
Minimum Penjualan Kembali	:	Rp 100,000
Biaya Pembelian	:	0%
Biaya Penjualan	:	0%
MI Fee	:	Maksimum 1%
Kustodian Fee	:	Maksimum 0.25%
Profil Risiko		



**Tabel Kinerja Danamas Rupiah Plus**

Periode	Danamas Rupiah Plus		Infovesta Money Market Indeks
	Danamas Rupiah Plus	Infovesta Money Market Indeks	
YTD	2.35%	2.26%	
1 Bulan	0.36%	0.32%	
3 Bulan	1.20%	1.12%	
6 Bulan	2.35%	2.26%	
1 Tahun	4.58%	4.37%	
3 Tahun	12.89%	10.84%	
5 Tahun	25.60%	21.20%	
Sejak Peluncuran	72.28%	-	

**Review**

Di bulan Juni 2024 yield untuk benchmark SUN 5Y/10Y/20Y mengalami kenaikan sebesar +9/+17/+6 bps ke level 6.92%/7.03%/7.04% dimana hal tersebut berdampak pada pelemahan harga obligasi di seluruh tenor. Pelemahan harga obligasi terutama didorong oleh masih lemahnya nilai tukar Rupiah yang bersumber dari ketidakpastian domestik dan faktor seasonalitas. Dari sisi domestik, Bank Indonesia memutuskan untuk mempertahankan suku bunga BI Rate di level 6.25%, sesuai dengan ekspektasi konsensus. Di bulan Mei 2024, Indonesia membukukan trade surplus sebesar USD 2.93 miliar (vs USD 3.56 miliar di Bulan April 2024). Sementara itu inflasi Indonesia pada bulan Mei 2024 tercatat sebesar 2.84% (vs 3.0% di Bulan April 2024), lebih rendah dibandingkan konsensus 2,94%.

**Outlook**

Pada periode Juli 2024, pergerakan pasar obligasi diperkirakan akan cenderung sideways dikarenakan nilai Rupiah yang diprediksi belum akan menguat signifikan di tengah ketidakpastian dari Fed Rate dan domestik. Ditengah tingginya ketidakpastian di pasar, RD pasar uang bisa menjadi alternatif yang menarik karena cenderung memberikan return yang stabil.

Laporan ini adalah laporan berkala kinerja Danamas Rupiah Plus yang berisikan data sampai dengan 28 Juni 2023

Reksa Dana merupakan produk Pasar Modal dan bukan produk yang diterbitkan oleh Agen Penjual Efek Reksa Dana serta Agen Penjual Efek Reksa Dana tidak bertanggung jawab atas tuntutan dan risiko pengelolaan portofolio Reksa Dana yang dilakukan oleh Manajer Investasi. INVESTASI MELALUI REKSA DANA MENGANDUNG RISIKO. SEBELUM MEMUTUSKAN BERINVESTASI, CALON INVESTOR WAJIB MEMBACA DAN MEMAHAMI PROSPEKTUS. KINERJA MASA LALU TIDAK MENJAMIN/ MENCERMINKAN INDIKASI KINERJA DI MASA YANG AKAN DATANG. OTORITAS JASA KEUANGAN ("OJK") TIDAK MEMBERIKAN PERNYATAAN MENYETUJUI ATAU TIDAK MENYETUJUI EFEK INI, TIDAK JUGA MENYATAKAN KEBENARAN ATAU KEKUCAPAN ISI PROSPEKTUS REKSA DANA INI. SETIAP PERNYATAAN YANG BERTENTANGAN DENGAN HAL-HAL TERSEBUT ADALAH PERBUATAN MELANGGAR HUKUM. REKSA DANA MERUPAKAN PRODUK PASAR MODAL DAN BUKAN PRODUK YANG DITERBITKAN OLEH AGEN PENJUAL/ PERBANKAN. AGEN PENJUAL EFEK REKSA DANA TIDAK BERTANGGUNG JAWAB ATAS TUNTUTAN DAN RISIKO PENGELOLAAN PORTOFOLIO REKSA DANA YANG DILAKUKAN MANAJER INVESTASI. Ringkasan informasi produk ini tidak menggantikan Prospektus Reksa Dana dan disiapkan oleh Sinarmas Asset Management hanya untuk kebutuhan informasi dan bukan merupakan suatu penawaran informasi dan bukan merupakan suatu pembelian atau permintaan untuk menjual. Seluruh informasi yang terkandung pada dokumen ini disajikan dengan benar. Apabila perlu, investor disarankan untuk meminta pendapat professional sebelum mengambil keputusan berinvestasi. Kinerja masa lalu tidak serta-merta menjadi petunjuk untuk kinerja di masa mendatang, dan bukan juga merupakan perkiraan yang dibuat untuk memberikan indikasi mengenai kinerja atau kecenderungannya di masa mendatang.

Materi ini diterbitkan oleh Sinarmas Asset Management. Sinarmas Asset Management telah diawasi oleh Otoritas Jasa Keuangan (OJK), Pendapat Sinarmas Asset Management, yang diperoleh dari sumber yang dianggap dapat dipercaya, namun Sinarmas Asset Management dan afiliasinya tidak dapat menjamin keakuratan dan kelengkapan atas informasi yang ada. Sinarmas Asset Management beserta karyawan dan afiliasinya, secara tegas menyangkal setiap dan semua tanggung jawab atas representasi atau jaminan, tersurat maupun tersirat di sini atau kelalaian dari atau atas kelalaian dari atau atas kerugian apa pun yang diakibatkan dari penggunaan materi ini atau isinya atau sebaliknya. Pendapat yang diungkapkan dalam materi ini adalah pandangan kami saat ini dan dapat berubah tanpa pemberitahuan. Sebelum memutuskan berinvestasi, investor wajib membaca dan memahami prospektus. Kinerja masa lalu tidak menjamin/ mencerminkan indikasi kinerja di masa yang akan datang. Sinarmas Asset Management selaku Manajer Investasi terdaftar dan diawasi oleh OJK.

**Efek Dalam Portofolio**

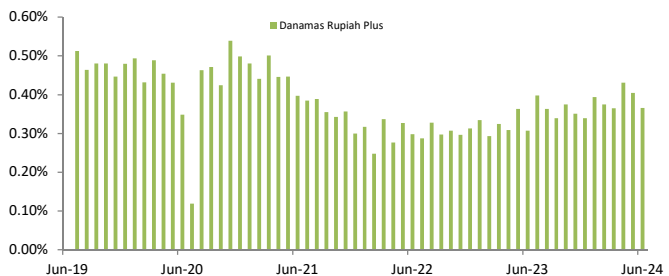
No	Nama Efek	Jenis	Sektor	Persentase
1	Bfi Finance Indonesia Tbk -1	Obligasi	Keuangan	4.5%
2	Bfi Finance Indonesia Tbk -2	Obligasi	Keuangan	4.5%
3	Bussan Auto Finance	Obligasi	Keuangan	6.0%
4	Lontar Papyrus Pulp & Paper	Obligasi	Industri	8.3%
5	Merdeka Copper Gold Tbk	Obligasi	Pertambangan	9.1%
6	Mora Telematika Indonesia	SUKUK	Telekomunikasi	9.0%
7	Oki Pulp & Paper Mills,	Obligasi	Industri	9.1%
8	Pemerintah Republik Indonesia	Obligasi Pemerintah	Pemerintah	12.0%
9	Pindo Deli Pulp And Paper Mills	Obligasi	Industri	9.0%
10	Wahana Ottomitra Multiartha Tbk	Obligasi	Keuangan	4.8%

\*Portofolio Efek diurutkan berdasarkan abjad

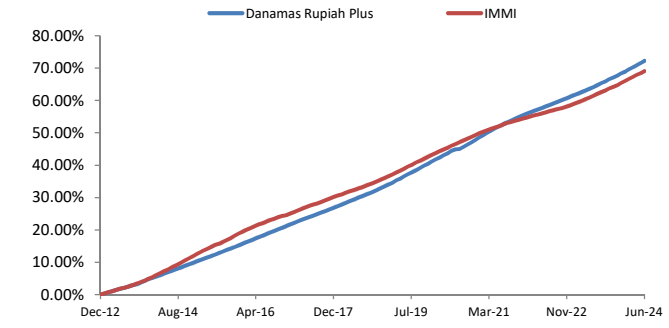
**Alokasi Asset**

Obligas & Sukuk Pemerintah &/ Korporasi	90.13%
Inst Pasar Uang	9.87%

**Grafik Kinerja Bulanan**



**Grafik Kinerja Sejak Peluncuran**



Kinerja Bulan Tertinggi	29-Aug-14	0.66%
Kinerja Bulan Terendah	28-Dec-12	0.00%